











rapport mensuel

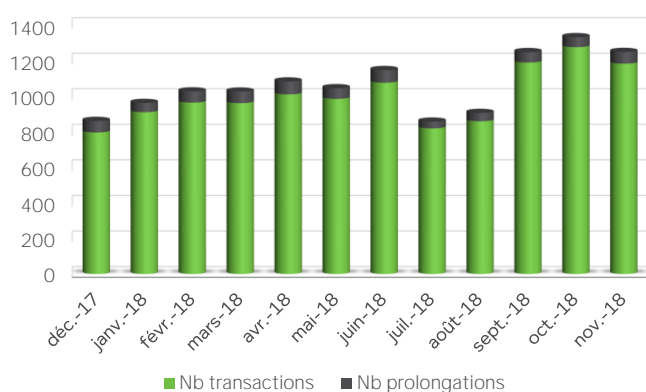
novembre 2018

Thionville

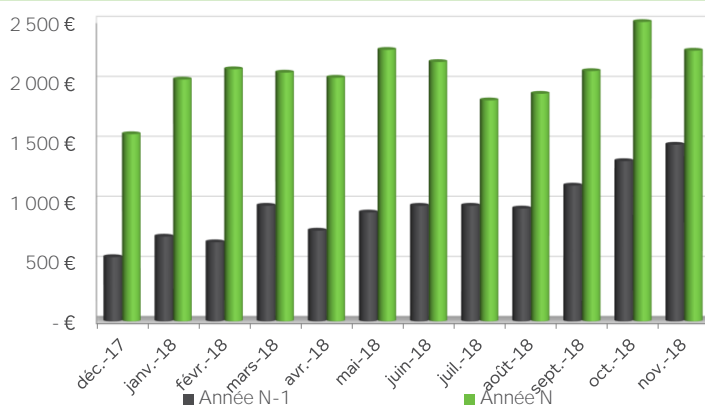
synthèse

	nombre de paiements de stationnement :	1 183		recettes paybyphone en €	2 255,26 €	 -10%	tendance sur mois précédent	24 771,13 €	cumul sur 12 derniers mois
	nombre de prolongations réalisées :	66		taux de prolongations		6% 	127%		6%
	niveau des recettes mensuelles :	2 255 €		ticket moyen paybyphone	1,91 €	 -2%			2,06 €
	niveau des recettes sur les 12 derniers mois	24 771 €		nouveaux usagers		69 	0%		942
	niveau des recettes estimées à 12 mois :	27 063 €		taux d'inscription Internet		0% 	-100%		1%
				taux d'inscription SVI		1% 	-50%		5%
				taux d'inscription Web mobile et Applis		99% 	3%		96%

nombre de transactions

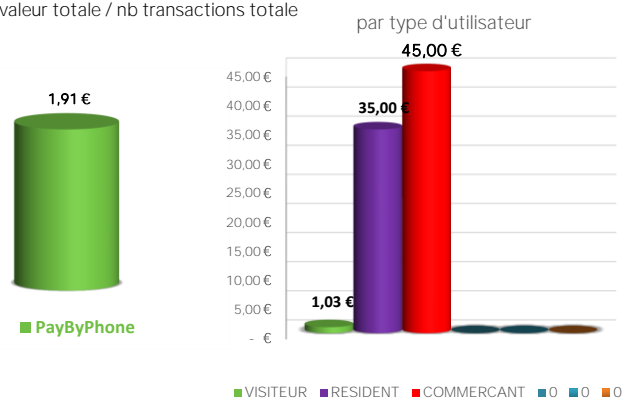


recettes de stationnement en €

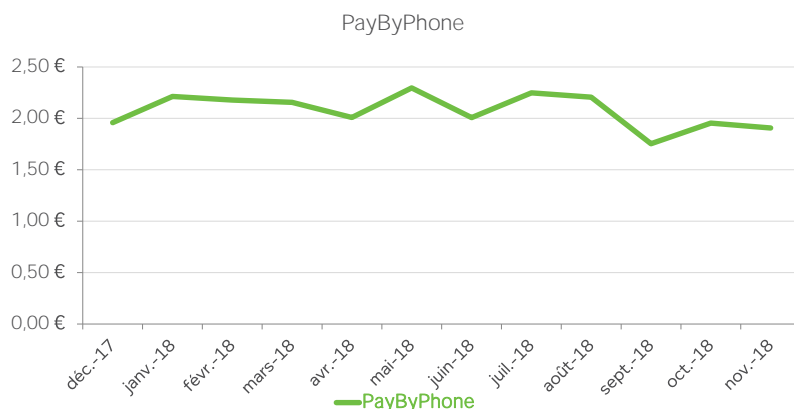


ticket moyen

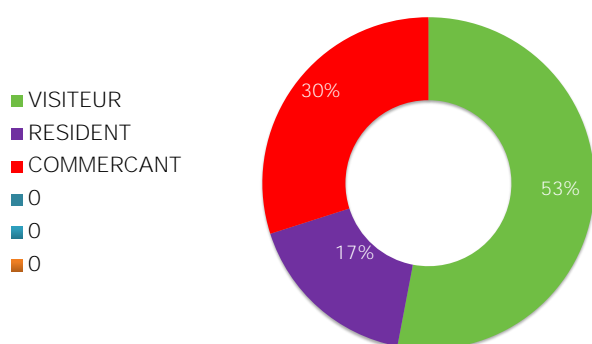
calcul: valeur totale / nb transactions totale



évolution du ticket moyen



répartition valeur par type d'utilisateur



nombre d'inscriptions

